



ТЕРРИТОРИАЛЬНЫЙ ОРГАН
ФЕДЕРАЛЬНОЙ СЛУЖБЫ
ГОСУДАРСТВЕННОЙ СТАТИСТИКИ
ПО РЕСПУБЛИКЕ САХА (ЯКУТИЯ)

ПРОМЫШЛЕННОЕ ПРОИЗВОДСТВО

за январь – декабрь 2023 года

09.02.2024

Оперативные данные

СОДЕРЖАНИЕ

Индекс промышленного производства	3
Объем отгруженных товаров собственного производства, выполненных работ и услуг собственными силами по «чистым» видам деятельности	10
Производство отдельных видов продукции	16

1

Индекс промышленного
производства

ИНДЕКС ПРОМЫШЛЕННОГО ПРОИЗВОДСТВА

январь – декабрь 2023 г. в % к январю – декабрю 2022 г.

САХА(ЯКУТИЯ)СТАТ

в % к соответствующему периоду предыдущего года

ИПП	100,8
Добыча полезных ископаемых	100,5
Обрабатывающие производства	99,0
Обеспечение электрической энергией, газом и паром; кондиционирование воздуха	107,4
Водоснабжение; водоотведение, организация сбора и утилизации отходов, деятельность по ликвидации загрязнений	91,9



ИНДЕКС ПРОМЫШЛЕННОГО ПРОИЗВОДСТВА

январь – декабрь 2023 г. в % к январю – декабрю 2022 г.

САХА(ЯКУТИЯ)СТАТ

Значения по регионам Дальневосточного федерального округа

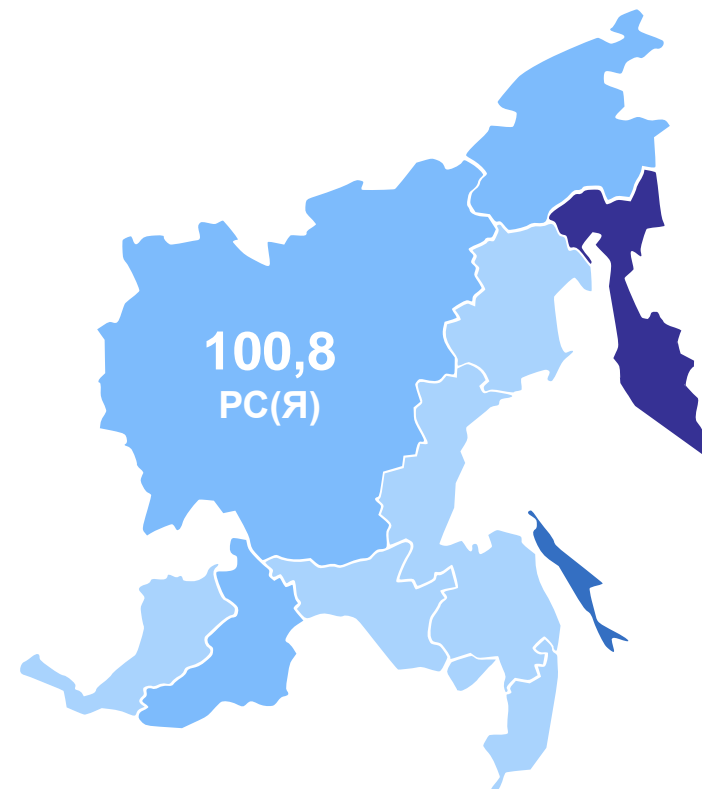


103,5

Российская Федерация

103,0

Дальневосточный
Федеральный округ



88,4-99,9

100,0-111,9

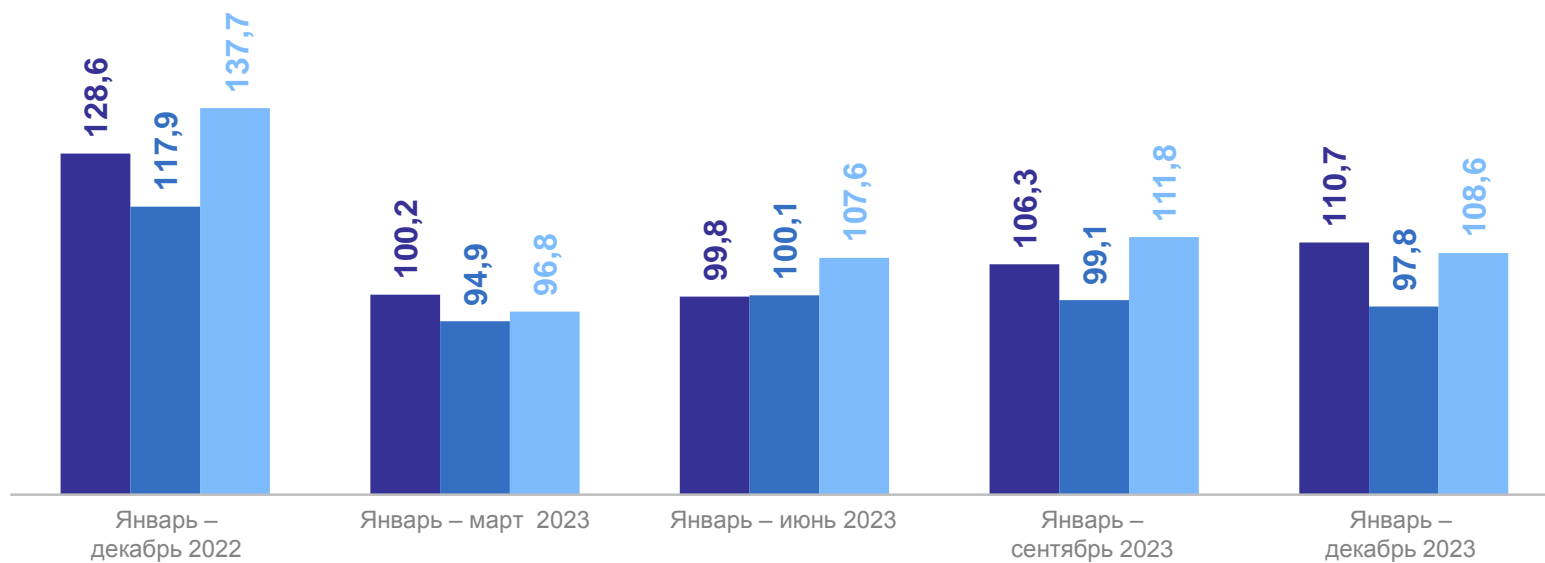
112,0-123,9

124,0-129,5

ДОБЫЧА ПОЛЕЗНЫХ ИСКОПАЕМЫХ

январь – декабрь 2023 г. в % к январю – декабрю 2022 г.

САХА(ЯКУТИЯ)СТАТ



● Добыча угля ● Добыча металлических руд ● Предоставление услуг в области добычи полезных ископаемых

98,7

Российская Федерация

106,7

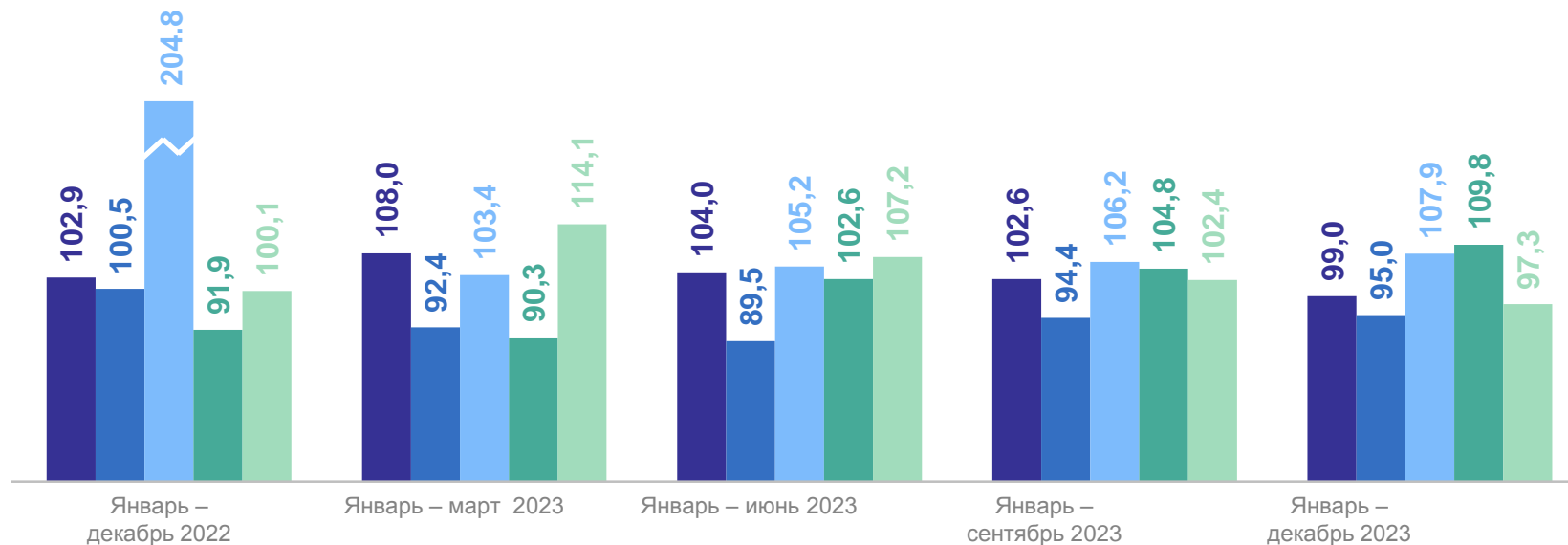
Дальневосточный
федеральный округ

100,5

Республика Саха (Якутия)

ОБРАБАТЫВАЮЩИЕ ПРОИЗВОДСТВА

январь – декабрь 2023 г. в % к январю – декабрю 2022 г.



● Производство пищевых продуктов

● Производство прочей неметаллической минеральной продукции

● Производство кокса и нефтепродуктов

● Ремонт и монтаж машин и оборудования

● Производство химических веществ и химических продуктов

САХА(ЯКУТИЯ)СТАТ

107,5

Российская Федерация

98,7

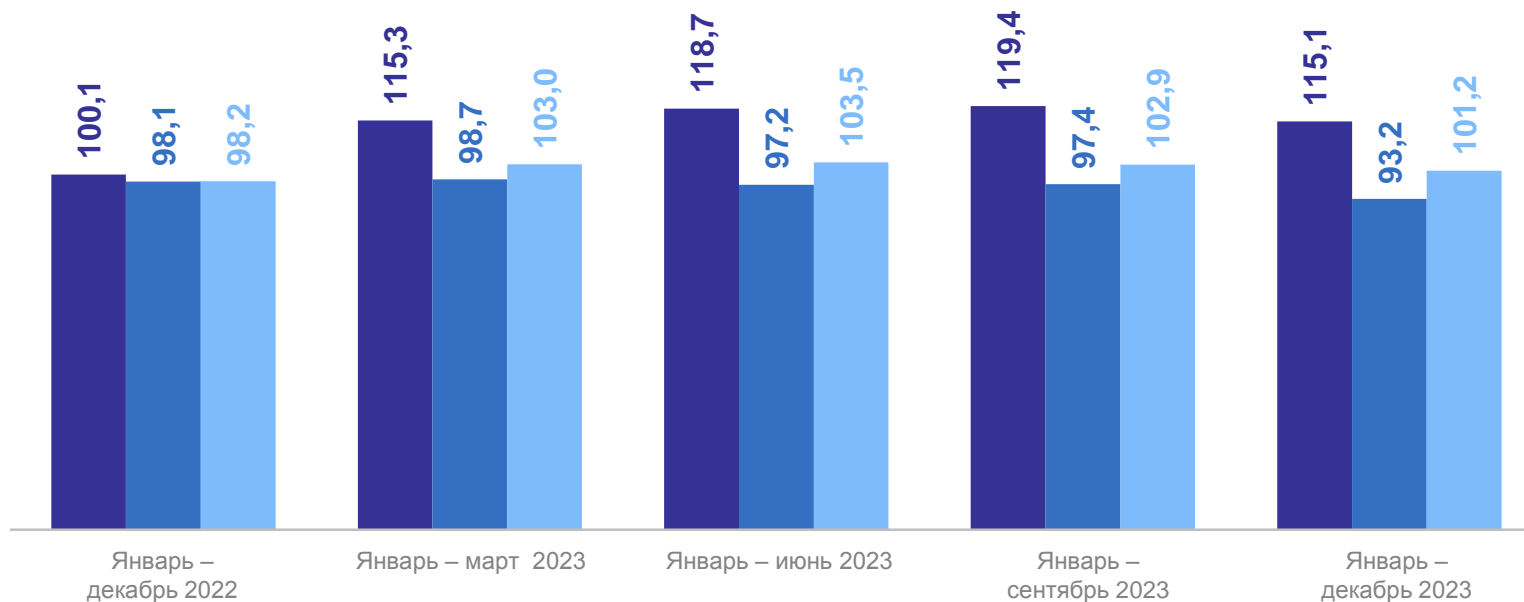
Дальневосточный федеральный округ

99,0

Республика Саха (Якутия)

ОБЕСПЕЧЕНИЕ ЭЛЕКТРИЧЕСКОЙ ЭНЕРГИЕЙ, ГАЗОМ И ПАРОМ; КОНДИЦИОНИРОВАНИЕ ВОЗДУХА

январь – декабрь 2023 г. в % к январю – декабрю 2022 г.



● Производство, передача и распределение электроэнергии

● Производство и распределение газообразного топлива

● Производство, передача и распределение пара и горячей воды; кондиционирование воздуха

САХА(ЯКУТИЯ)СТАТ

100,2

Российская Федерация

102,2

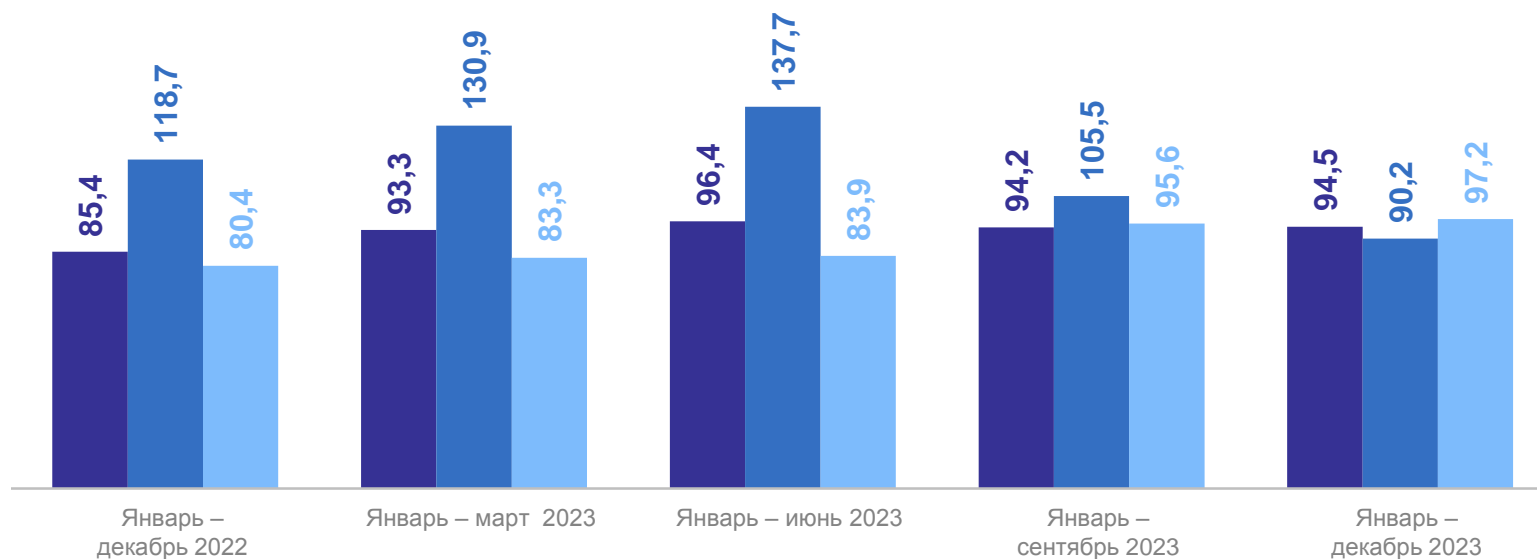
Дальневосточный федеральный округ

107,4

Республика Саха (Якутия)

ВОДОСНАБЖЕНИЕ; ВОДООТВЕДЕНИЕ, ОРГАНИЗАЦИЯ СБОРА И УТИЛИЗАЦИИ ОТХОДОВ, ДЕЯТЕЛЬНОСТЬ ПО ЛИКВИДАЦИИ ЗАГРЯЗНЕНИЙ

январь – декабрь 2023 г. в % к январю – декабрю 2022 г.



● Забор, очистка и распределение воды ● Сбор и обработка сточных вод ● Сбор, обработка и утилизация отходов; обработка вторичного сырья

САХА(ЯКУТИЯ)СТАТ

97,5

Российская Федерация

80,6

Дальневосточный федеральный округ

91,9

Республика Саха (Якутия)

2

**Объем отгруженных товаров
собственного производства, выполненных
работ и услуг собственными силами
по «ЧИСТЫМ» видам деятельности**

ОБЪЕМ ОТГРУЖЕННЫХ ТОВАРОВ (РАБОТ И УСЛУГ)

январь – декабрь 2023 г., млрд рублей

САХА(ЯКУТИЯ)СТАТ

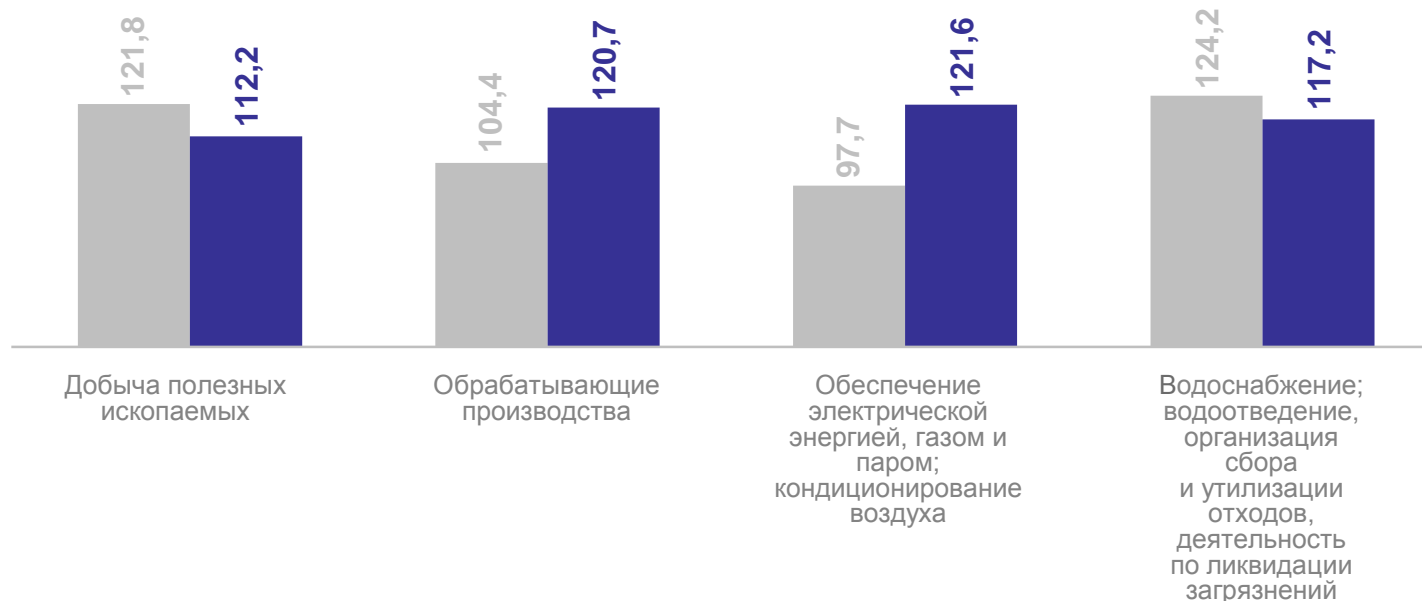
Всего **1 938,5**

Добыча полезных ископаемых **1 789,3**

Обрабатывающие производства **42,1**

Обеспечение электрической энергией, газом и паром, кондиционирование воздуха **97,2**

Водоснабжение, водоотведение, организация сбора и утилизации отходов, деятельность по ликвидации загрязнений **9,9**



● Январь – декабрь 2022 г. в % к январю – декабрю 2021 г.

● Январь – декабрь 2023 г. в % к январю – декабрю 2022 г.

ДОБЫЧА ПОЛЕЗНЫХ ИСКОПАЕМЫХ

январь – декабрь 2023 г., млн рублей

САХА(ЯКУТИЯ)СТАТ

Всего 1 789 252,5

Добыча угля 292 880,8

Добыча нефти и природного газа 799 610,2

Добыча металлических руд и Добыча прочих полезных ископаемых 512 278,0

Предоставление услуг в области добычи полезных ископаемых 184 483,5



ОБРАБАТЫВАЮЩИЕ ПРОИЗВОДСТВА

январь – декабрь 2023 г., млн рублей

САХА(ЯКУТИЯ)СТАТ

Всего **42 145,0**

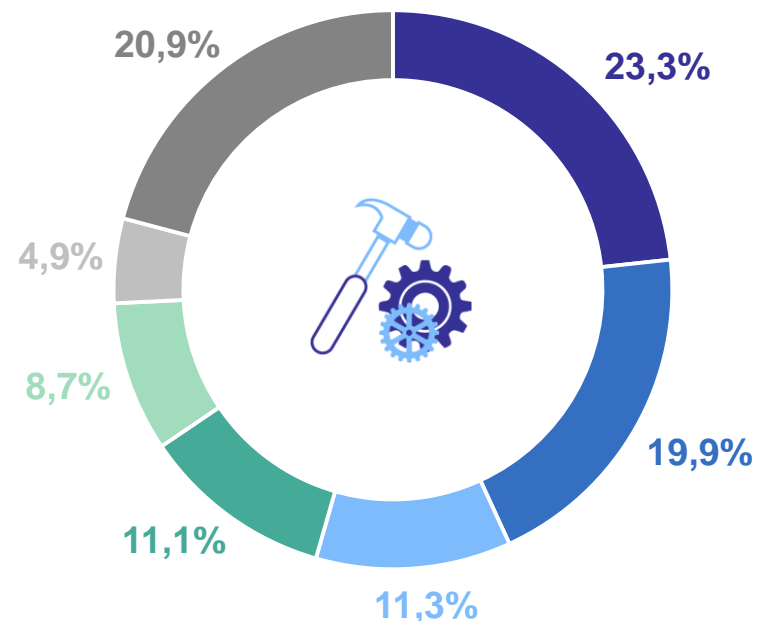
Производство пищевых продуктов **9 822,6**

Производство кокса и нефтепродуктов **4 768,0**

Производство химических веществ и химических продуктов **4 670,4**

Производство прочей неметаллической минеральной продукции **8 366,6**

Ремонт и монтаж машин и оборудования **3 660,1**



- Производство пищевых продуктов
- Производство прочей неметаллической минеральной продукции
- Производства кокса и нефтепродуктов
- Производство химических веществ и химических продуктов
- Ремонт и монтаж машин и оборудования
- Производство прочих готовых изделий
- Прочие виды деятельности

ОБЕСПЕЧЕНИЕ ЭЛЕКТРИЧЕСКОЙ ЭНЕРГИЕЙ, ГАЗОМ И ПАРОМ; КОНДИЦИОНИРОВАНИЕ ВОЗДУХА

январь – декабрь 2023 г., млн рублей

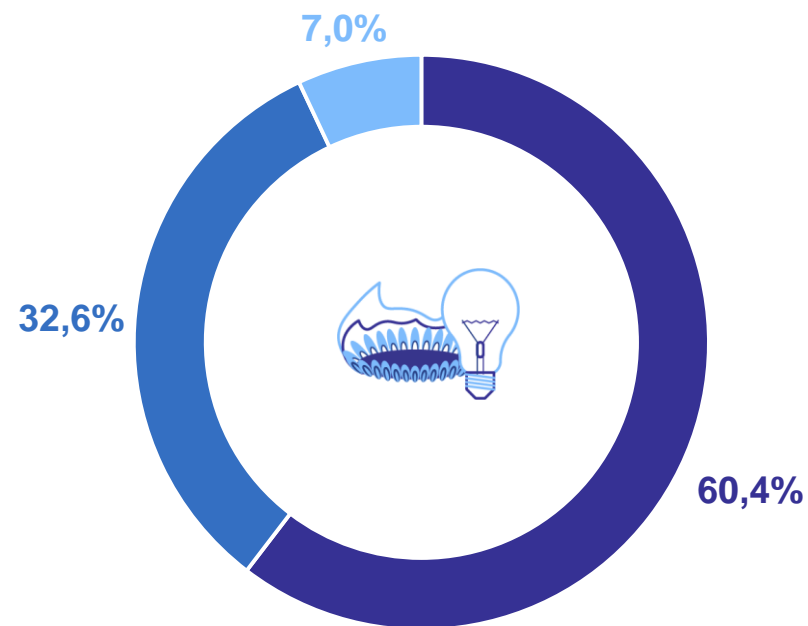
САХА(ЯКУТИЯ)СТАТ

Всего 97 231,7

Производство, передача
и распределение
электроэнергии **58 722,3**

Производство
и распределение
газообразного топлива **6 772,1**

Производство, передача
и распределение пара
и горячей воды;
кондиционирование
воздуха **31 737,3**



- Производство, передача и распределение электроэнергии
- Производство и распределение газообразного топлива
- Производство, передача и распределение пара и горячей воды; кондиционирование воздуха

ВОДОСНАБЖЕНИЕ; ВОДООТВЕДЕНИЕ, ОРГАНИЗАЦИЯ СБОРА И УТИЛИЗАЦИИ ОТХОДОВ, ДЕЯТЕЛЬНОСТЬ ПО ЛИКВИДАЦИИ ЗАГРЯЗНЕНИЙ

январь – декабрь 2023 г., млн рублей

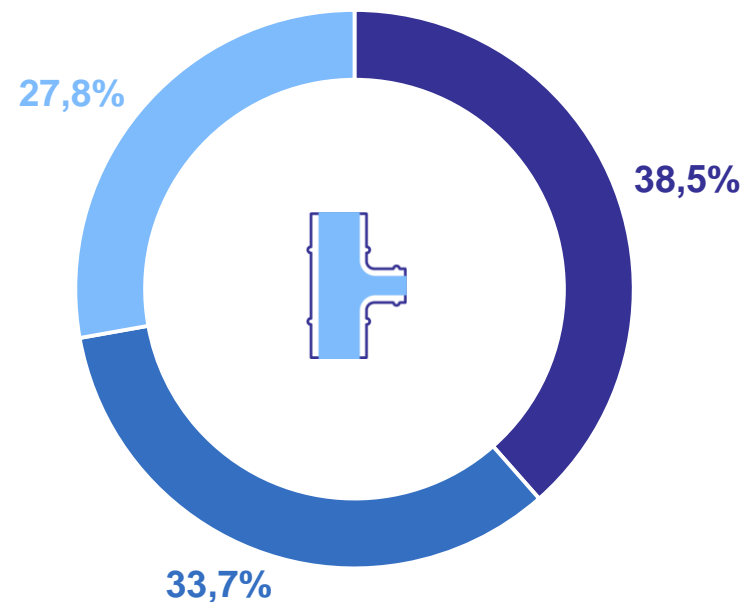
САХА(ЯКУТИЯ)СТАТ

Всего **9 914,4**

Забор, очистка и распределение воды **3 340,7**

Сбор и обработка сточных вод **3 816,2**

Сбор, обработка и утилизация отходов; обработка вторичного сырья **2 757,4**



- Сбор и обработка сточных вод
- Забор, очистка и распределение воды
- Сбор, обработка и утилизация отходов; обработка вторичного сырья

3

**Производство отдельных видов
продукции**

ДОБЫЧА ПОЛЕЗНЫХ ИСКОПАЕМЫХ

САХА(ЯКУТИЯ)СТАТ

Уголь каменный и бурый

31 759,0 тыс. тонн **98,5 ↓**

Смеси песчано-гравийные

4 103,8 тыс. куб. м **135,9 ↑**

Уголь каменный и бурый обогащенный

14 026,7 тыс. тонн **141,0 ↑**

Пески природные

1 968,9 тыс. тонн **78,3 ↓**

● Январь – декабрь 2023 г.

● Январь – декабрь 2023 г. в % к январю – декабрю 2022 г.

ОБРАБАТЫВАЮЩИЕ ПРОИЗВОДСТВА

Говядина, кроме субпродуктов

386,4 тонн **74,0 ↓**

Молоко, кроме сырого

2 947,7 тонн **109,5 ↑**

Пиломатериалы хвойных пород

78,2 тыс. куб. м **100,5 ↑**

Изделия колбасные, включая изделия колбасные для детского питания

8 532,8 тонн **111,2 ↑**

Масло сливочное

1 639,2 тонн **99,3 ↓**

Блоки и прочие изделия сборные строительные для зданий и сооружений из цемента, бетона или искусственного камня

118,0 тыс. куб. м **131,5 ↑**

САХА(ЯКУТИЯ)СТАТ

Рыба переработанная и консервированная, ракообразные и моллюски

5 692,9 тонн **98,7 ↓**

Изделия хлебобулочные недлительного хранения

25 890,9 тонн **93,3 ↓**

Изделия ювелирные и их части; ювелирные изделия из золота или ювелирные изделия из серебра и их части*

658,5 млн рублей **119,1 ↑**

● Январь – декабрь 2023 г.

● Январь – декабрь 2023 г. в % к январю – декабрю 2022 г.

* Данные изменены в связи с уточнением респондентами ранее предоставленной информации.

ОБЕСПЕЧЕНИЕ ЭЛЕКТРИЧЕСКОЙ ЭНЕРГИЕЙ, ГАЗОМ И ПАРОМ; КОНДИЦИОНИРОВАНИЕ ВОЗДУХА

САХА(ЯКУТИЯ)СТАТ

Электроэнергия

11 844,4 млн кВт. ч. **115,5 ↑**

из нее:

Электроэнергия, произведенная тепловыми электростанциями

7 450,3 млн кВт. ч. **102,0 ↑**

Электроэнергия, произведенная гидроэлектростанциями

4 389,0 млн кВт. ч. **148,6 ↑**

Пар и горячая вода

15 274,6 тыс. Гкал. **101,8 ↑**

из нее:

Энергия тепловая, отпущенная тепловыми электростанциями (ТЭЦ)

5 310,0 тыс. Гкал. **103,7 ↑**

Энергия тепловая, отпущенная котельными

9 545,9 тыс. Гкал. **101,0 ↑**

● Январь – декабрь 2023 г.

● Январь – декабрь 2023 г. в % к январю – декабрю 2022 г.